

EXPORTACIONES DE ESPAÑA 2011 - 2014

82.07.30.10 - Utiles de embutir, estampar o punzonar metales				
PAÍS / AÑO	2.011	2.012	2.013	2.014
Alemania	38.910	71.022	82.703	124.336
Reino Unido	19.011	13.545	29.982	43.974
China	2.834	5.362	14.321	22.453
Italia	10.792	15.627	5.214	21.215
Suecia	11.360	5.253	6.333	15.080
Rusia	19.419	16.243	1.602	12.199
Francia	54.930	31.057	19.312	11.125
Bélgica				8.887
Rep. Checa	1.262	8.645	3.516	7.776
México	188	219	5.424	4.818
Polonia	114	5.883	2.508	3.831
Portugal	1.881	1.621	4.059	2.352
India				2.037
Eslovaquia	2.157	639	399	1.963
Brasil	25	6.350	1.479	1.697
Sudáfrica	525	1.031	7.768	1.063
Turquía	463	5.676	2.293	930
Hungría	636	1.224	1.683	831
Países Bajos	468	669	695	820
Angola	56	73	88	771
Otros	24.697	17.554	18.241	4.799
Total	189.728	207.693	207.620	292.957

84.80.41.00 - Moldes para metales o carburos (inyección o compresión)				
PAÍS / AÑO	2.011	2.012	2.013	2.014
Rumanía				3.014
Alemania	2.768	2.038	1.946	2.312
Francia	826	1.276	1.190	1.940
Portugal	312	1.147	3.834	1.921
Rusia				1.423
EE.UU.	9	0	593	1.174
México	2	224	534	934
Marruecos	112	75	223	361
Eslovaquia				352
China	196	5	397	333
Austria	258	429	203	323
Italia	24	61	137	273
Argelia	10	37	23	159
Polonia	0	11	921	66
Suecia	42	40	45	53
Noruega			269	24
Brasil	98	6	185	
India			65	90
Perú				570
Venezuela				271
Otros	633	2.185	398	349
Total	5.290	7.599	11.829	15.011

84.80.71.00 - Moldes para caucho o plástico (inyección o compresión)				
PAÍS / AÑO	2.011	2.012	2.013	2.014
Francia	10.139	11.500	7.272	15.940
México	2.135	2.772	6.709	8.739
Alemania	6.687	7.621	3.640	5.795
Portugal	914	964	2.361	4.657
China	391	4.248	502	3.689
Bielorrusia	1	737	2.880	3.284
Marruecos	2.104	3.107	2.460	3.195
Rusia	1.129	901	1.564	2.970
Rep. Checa	533	1.263	2.376	2.683
EE.UU.	1.771	3.115	2.315	2.451
Eslovenia				2.247
Polonia	164	807	1.073	1.695
Suiza	2.336	1.914	7.627	1.580
Brasil	1.003	1.760	1.000	1.504
Reino Unido	2.067	373	267	1.483
Eslovaquia				1.244
India	633	651	392	1.111
Italia	721	1.039	740	942
Rumanía				896
Turquía	1.317	831	848	528
Otros	6.043	6.716	6.143	4.483
Total	40.088	50.319	50.169	71.116

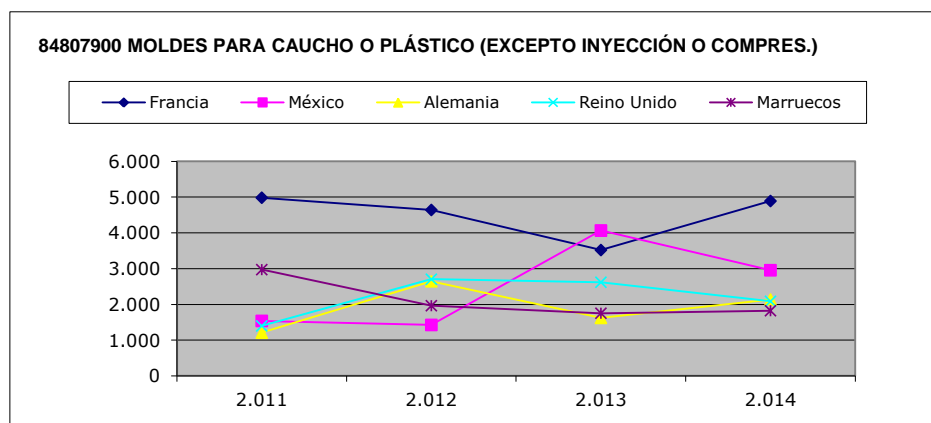
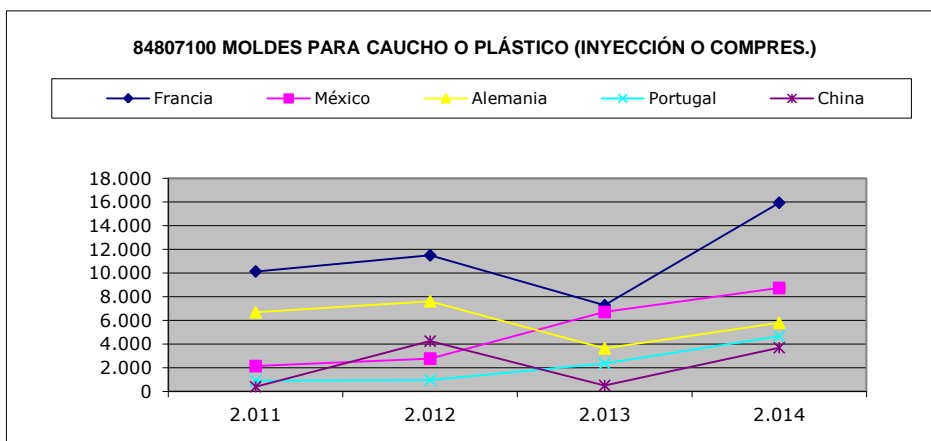
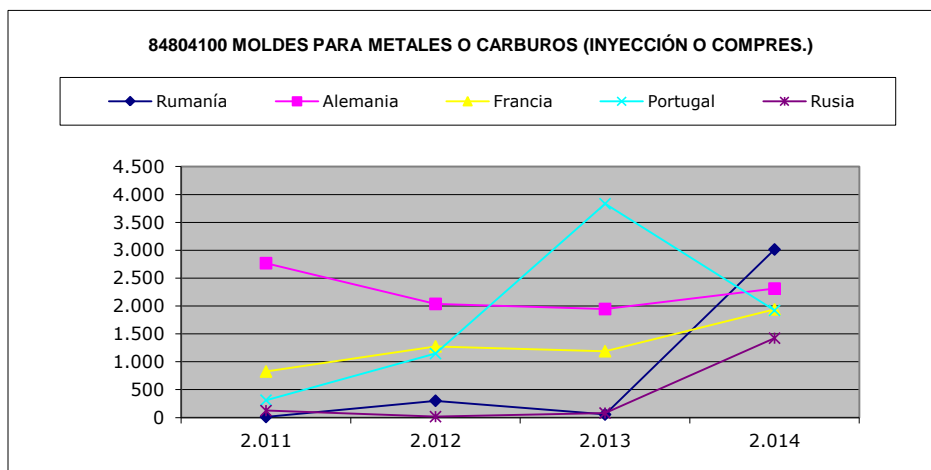
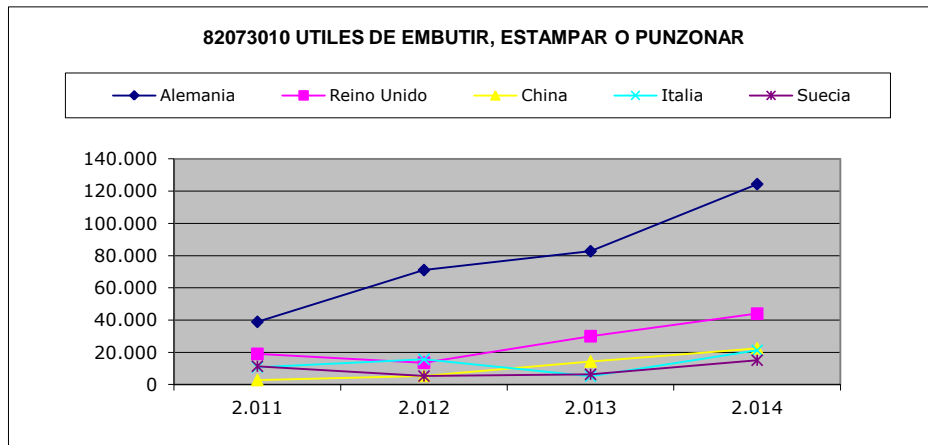
84.80.79.00 - Moldes para caucho o plástico (excepto inyección o compresión)				
PAÍS / AÑO	2.011	2.012	2.013	2.014
Francia	4.984	4.641	3.520	4.891
México	1.537	1.425	4.067	2.955
Alemania	1.209	2.647	1.622	2.137
Reino Unido	1.397	2.704	2.620	2.086
Marruecos	2.972	1.963	1.753	1.823
Noruega			813	1.783
Turquía	537	3.531	724	840
Portugal	192	380	1.176	789
Brasil	58	438	662	629
Rusia				600
Italia	1.329	489	488	433
EE.UU.	188	535	720	427
Rep. Checa	3.453	2.251	752	396
Argelia	321	154	228	361
China	633	1.061	311	341
Arabia Saudita			683	334
Egipto				307
Hungría				229
Polonia	242	438	1.466	207
Serbia			242	183
Otros	7.712	4.193	3.786	3.755
Total	26.764	26.850	25.633	25.506

Datos en miles de Euros

DESTINO DE LAS EXPORTACIONES EN % DEL TOTAL

	MATRICES	MOLDES ALUMINIO	MOLDES INYECCIÓN PLÁSTICO	OTROS MOLDES PLÁSTICO
EUROPA	87%	79%	67%	60%
ASIA	9%	3%	8%	8%
AMÉRICA	2%	14%	19%	21%
ÁFRICA	1%	4%	5%	11%

EVOLUCIÓN DE LAS PRINCIPALES EXPORTACIONES (2011-2014)



IMPORTACIONES DE ESPAÑA 2011 - 2014

82.07.30.10 - Utiles de embutir, estampar o punzonar metales				
PAÍS / AÑO	2.011	2.012	2.013	2.014
Alemania	13.644	22.571	31.406	22.912
China	13.699	8.806	31.910	10.487
Japón	315	493	1.490	8.970
Italia	10.260	9.311	9.625	8.433
Turquía	703	4.282	9.191	5.733
Portugal	4.158	3.934	4.686	4.956
Austria	1.407	1.574	1.315	4.767
Corea Sur	18.420	22.669	12.042	4.677
Suecia	78	685	7.070	3.905
Francia	6.522	8.436	6.634	2.520
Países Bajos	143	105	67	2.085
EE.UU.	574	5.040	333	1.654
Reino Unido	1.203	1.217	1.336	1.606
Eslovaquia	286	706	860	1.520
Rep. Checa	1.031	252	442	1.181
Rumanía	158	249	557	673
Otros	3.670	6.324	2.651	1.262
Total	76.271	96.654	121.615	87.341

84.80.41.00 - Moldes para metales o carburos (inyección o compresión)				
PAÍS / AÑO	2.011	2.012	2.013	2.014
China	3.400	4.674	5.901	6.600
Portugal	3.350	3.842	4.594	3.080
Italia	3.104	1.921	1.168	1.444
Alemania	2.825	1.883	615	707
Marruecos		8	1	470
Rumanía				463
México			39	333
Francia	707	421	786	316
Taiwan	176	137	169	292
China-HK	4	27	14	209
Reino Unido	456	203	149	155
Polonia				111
Japón	144	1	55	78
Suiza	6	311	583	75
Austria	20	55	5	34
Turquía	28	39	1.067	28
Otros	756	512	1.202	102
Total	14.948	13.995	15.281	14.497

84.80.71.00 - Moldes para caucho o plástico (inyección o compresión)				
PAÍS / AÑO	2.011	2.012	2.013	2.014
China	25.728	44.365	45.689	53.461
Portugal	15.863	19.229	17.461	14.868
Italia	5.265	6.699	12.957	11.479
Alemania	4.183	4.100	7.659	11.118
Suiza	7.788	3.023	9.543	8.361
Francia	22.491	16.868	17.792	7.489
Japón	1.424	870	3.781	5.972
Bélgica	3.306	4.969	3.748	3.988
Corea del S.	225	1.102	2.990	3.326
Austria	1.398	816	1.171	2.178
Taiwan	707	1.091	1.075	1.294
Marruecos	1.734	1.531	1.039	1.268
Luxemburgo	1.677	607	687	1.200
Canadá				1.114
Turquía	727	952	1.528	1.090
China- HK	257	1.943	1.574	1.079
Reino Unido			942	562
EE.UU.	1.347	805	1.431	546
Hungría	214	665	282	467
Eslovaquia	234	339	267	280
Otros	2.009	5.128	3.189	3.358
Total	96.577	115.102	134.805	134.498

84.80.79.00 - Moldes para caucho o plástico (excepto inyección o compresión)				
PAÍS / AÑO	2.011	2.012	2.013	2.014
China	6.807	9.000	5.148	8.298
Polonia	6.244	7.848	6.602	7.801
Francia	12.868	11.238	5.821	4.993
Alemania	2.230	2.808	1.675	3.663
Portugal	5.051	3.917	3.682	3.458
Italia	2.292	3.840	1.754	2.607
Austria	35	212	221	2.405
Taiwan	1.155	1.181	1.600	876
Japón				838
Serbia	840	646	561	749
India			307	665
Reino Unido	190	450	158	421
Tailandia	599	881	764	392
Luxemburgo	418	357	216	305
Suiza	157	178	333	243
EE.UU.	64	202	128	54
Canadá	786	335	142	45
Australia	250	649	1.100	40
Turquía	963	5	388	33
Israel			81	11
Otros	3.985	1.458	810	611
Total	44.934	45.205	31.491	38.508

Datos en miles de Euros

PROCEDENCIA DE LAS IMPORTACIONES EN % DEL TOTAL

	MATRICES	MOLDES ALUMINIO	MOLDES INYECCIÓN PLÁSTICO	OTROS MOLDES PLÁSTICO
EUROPA	70%	44%	49%	70%
ASIA	28%	50%	49%	29%
AMÉRICA	2%	3%	1%	1%
ÁFRICA	0%	3%	1%	0%



EVOLUCIÓN DE LAS PRINCIPALES IMPORTACIONES (2011-2014)

